

## 十 Economics（经济学）

### 1 经济学领域发文量变化趋势

2019—2023 年经济学领域共 131373 篇论文，总发文量 2019—2021 年逐年增长，至 2021 年到达顶峰，2022—2023 年逐年下降。经济学领域发文量最多的是美国，共 39901 篇，占全部论文的 30.37%，发文量 2019—2021 年逐年增长，至 2021 年到达顶峰，2022—2023 年逐年下降。来自中国作者的论文共 22797 篇，中国论文量整体呈增长趋势，与美国发文量差距逐渐缩小，并与其他国家拉开差距，呈现出良好的发展势态。英格兰、澳大利亚和德国的发文量近年来发文量有所下降。

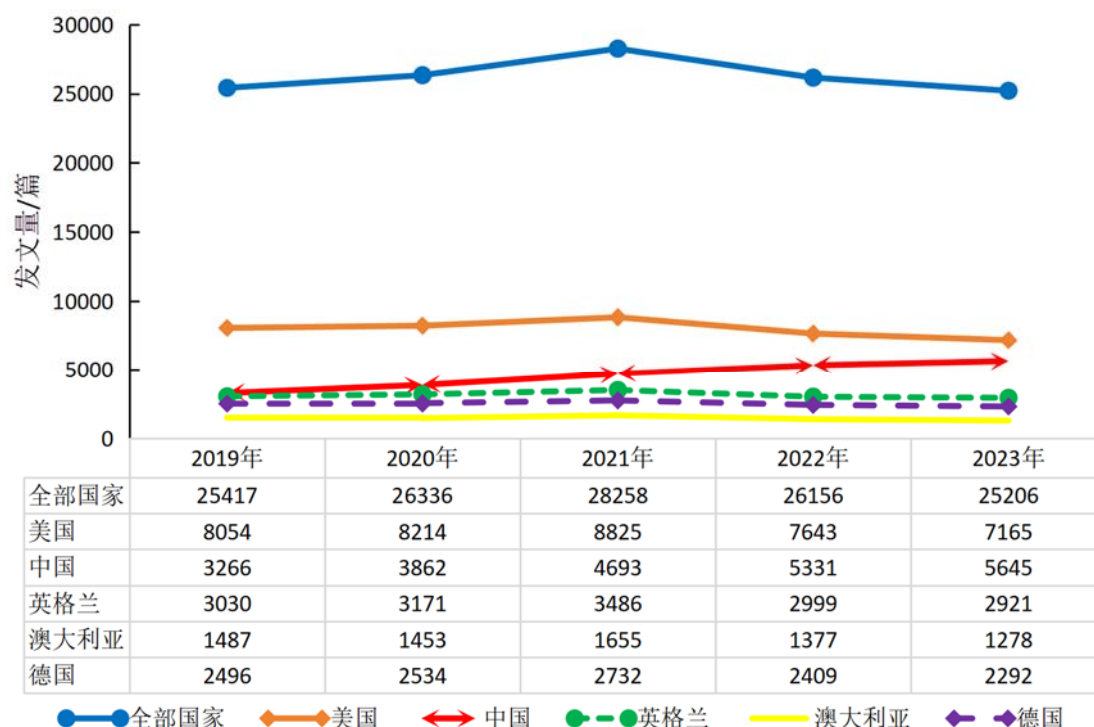


图 10-1 2019—2023 年经济学领域论文量变化趋势

### 2 经济学领域国家/地区发文情况

为了解各个国家或地区经济学领域研究状况，本文统计了各个国家或地区的发文情况，反映不同国家或地区研究能力和贡献度。表 10-1 为经济学领域全部论文与高被引和热点论文量前 20 位国家/地区发文情况，美国以 39901 篇的发文量位居榜首，占比 30.37%。其次为中国、英格兰、德国、意大利等，发文量占比

分别为 17.35%、11.88%、9.49%、6.20%，中国台湾地区的发文量为 2035 篇。经济学领域高被引和热点论文共 1339 篇，中国以 641 篇的发文量位居榜首，占比为 47.87%。其次为美国、英格兰、澳大利亚、德国等，发文量占比分别为 29.43%、14.34%、7.54%、6.57%。由此可见，中国在经济学领域的论文国际影响力表现突出。

**表 10-1 经济学领域发文量 Top 20 国家/地区**

排序	全部论文		高被引和热点论文	
	国家/地区	论文量/篇	国家/地区	论文量/篇
1	美国	39901	中国	641
2	中国	22797	美国	394
3	英格兰	15607	英格兰	192
4	德国	12463	澳大利亚	101
5	意大利	8147	德国	88
6	法国	7464	法国	78
7	澳大利亚	7250	巴基斯坦	66
8	加拿大	6111	加拿大	55
9	西班牙	6056	荷兰	53
10	荷兰	5200	意大利	43
11	日本	3864	越南	42
12	韩国	3393	印度	41
13	瑞士	3392	马来西亚	37
14	瑞典	2747	西班牙	36
15	印度	2733	瑞士	35
16	比利时	2356	黎巴嫩	34
17	丹麦	2038	日本	32
18	巴西	2016	瑞典	30
19	挪威	1983	土耳其	29
20	奥地利	1867	比利时	26

### 3 经济学领域机构发文情况

表 10-2 为经济学领域发文量前 20 位的机构。由表可知，伦敦大学以 3814 篇的发文量位居榜首，占比 2.90%，其次是国家经济研究局、加州大学系统、国家科学研究中心、德国劳动经济学研究所，产出占比分别为 2.65%、2.39%、1.51%、1.34%。其中有 2 所机构来自中国，分别是北京大学（1053 篇）和中国人民大学（1031 篇），排在第 17 和 18 位。

**表 10-2 经济学领域发文量 Top 20 机构**

排序	机构	发文量	占比/%
----	----	-----	------

1	伦敦大学	3814	2.90
2	国家经济研究局	3475	2.65
3	加州大学系统	3140	2.39
4	国家科学研究中心	1986	1.51
5	德国劳动经济学研究所	1756	1.34
6	美国联邦储备系统	1741	1.33
7	伦敦政治经济学院	1592	1.21
8	英国经济政策研究中心	1455	1.11
9	慕尼黑经济研究所	1440	1.10
10	哈佛大学	1346	1.03
11	牛津大学	1345	1.02
12	佛罗里达州立大学系统	1221	0.93
13	俄亥俄州大学系统	1177	0.90
14	乔治亚大学系统	1123	0.86
15	欧洲中央银行	1098	0.84
16	世界银行	1084	0.83
17	北京大学	1053	0.80
18	中国人民大学	1031	0.79
19	斯坦福大学	1025	0.78
20	莫纳什大学	1016	0.77

## 4 经济学领域热点与前沿

### 4.1 主题分布及其动态演进的可视化分析
















共获取了经济学领域 2021—2023 年的 2890 篇高被引论文,以此对经济学领域的热点主题分布进行可视化分析。通过 VOSviewer 软件的关键词共现分析功能,共得到关键词 7209 个,将关键词阈值设置为 15,其共现聚类图见图 10-2。关键词频值在 15 以上的共有 62 个关键词,出现频次最多且与其他关键词联系最紧密的 10 个关键词分别为: COVID-19 (新冠肺炎)、China (中国)、Economic growth (经济增长)、Green innovation (绿色创新)、Green finance (绿色金融)、Climate change (气候变化)、CO<sub>2</sub> emissions (二氧化碳排放量)、Renewable energy (可再生能源)、Covid-19 pandemic (新冠肺炎大流行)、Carbon emissions (碳排放)。



科发展的重要问题，对该领域发展产生了长远影响。

从突现词的时间演进与发展趋势看，近年来，Sustainability（可持续发展）相关主题受到学者们的关注，Pollution（污染）、Environmental regulation（环境规制）、Green finance（绿色金融）、Travel（旅游）等主题以较高的强度陆续突现。另外，Urbanization（城市化）、Oil（石油）、Supply chain（供应链）、Financial performance（财务分析）、Public transport（公共交通）、Financial inclusion（金融普惠性）、Big data（大数据）、Corporate social responsibility（企业社会责任）等主题也引起了科学家们的热烈讨论，这些主题仍是今后的前沿主题。

表 10-3 2019—2023 年经济学领域关键词突现情况

关键词	关键词汉译	突现强度	开始年份	结束年份	2014—2023 年
Connectedness	关联度	10.34	2019	2023	
Urbanization	城市化	18.35	2020	2023	
Causality	因果关系	14.21	2020	2023	
Oil	石油	13.17	2020	2023	
Sustainability	可持续发展	13.17	2020	2023	
Supply chain	供应链	11.71	2020	2023	
Pollution	污染	11.3	2020	2023	
Mortality	死亡率	3.6	2020	2023	
Environmental regulation	环境规制	26.95	2021	2023	
Green finance	绿色金融	20.85	2021	2023	
Covid-19 pandemic	新冠肺炎大流行	20.12	2021	2023	
Financial performance	财务分析	14.36	2021	2023	
Technological innovation	技术创新	13.65	2021	2023	
Public transport	公共交通	11.97	2021	2023	
Financial inclusion	金融普惠性	11.85	2021	2023	
Travel	旅游	11.01	2021	2023	
Big data	大数据	6.73	2021	2023	
Corporate social responsibility	企业社会责任	5.55	2021	2023	
Empirical evidence	经验证据	5.34	2021	2023	

## 5 经济学领域期刊投稿参考

本文统计了经济学期刊发表中国论文（论文和综述）的占比及详细信息，见表 10-4。表中期刊按照中国论文的占比降序排列，包含发表中国论文占比大于 5% 的 212 本期刊。发表中国论文占比最大的期刊是 *China Economic Review*《中国经济评论》，占该期刊总发文量的 90.71%，期刊分区为 Q1 区，IF 为 6.8。其次是

*China Agricultural Economic Review*《中国农业经济评论》、*China & World Economy*《中国与世界经济》、*Emerging Markets Finance and Trade*《新兴市场金融与贸易》、*Asia-Pacific Journal of Accounting & Economics*《亚太会计与经济学期刊》等，中国论文占比分别为 87.32 %、82.80%、82.26%、75.86%。以上期刊均为经济学领域对中国作者来稿接收程度较高的国际期刊，进行投稿期刊选择时可作为参考。

表 10-4 经济学领域期刊投稿参考信息

期刊缩写名	出版语言	国家/地区	出版频率	论文篇均参考文献数	综述篇均参考文献数	影响因子	期刊 JCR 分区	全球论文数	中国论文数	中国论文百分比/%
China Econ Rev	英语	美国	4	52.4	81.4	6.8	Q1	269	244	90.71
China Agr Econ Rev	英语	英国	4	51	76	5.1	Q1	71	62	87.32
China World Econ	英语	中国	6	37	—	3.1	Q2	93	77	82.80
Emerg Mark Financ Tr	英语	美国	15	42.1	—	4.0	Q1	434	357	82.26
Asia-Pac J Account E	英语	中国	6	50.3	—	1.1	Q4	87	66	75.86
Ann Econ Financ	英语	中国	2	32.8	—	0.4	Q4	34	21	61.76
Manag Decis Econ	英语	英国	8	55.3	—	2.2	Q2	517	310	59.96
Transport Res E-Log	英语	英国	12	61.6	126.2	10.6	Q1	548	320	58.39
Asian J Technol Inno	英语	韩国	3	68	—	2.5	Q2	50	29	58.00
Int Rev Econ Financ	英语	荷兰	6	54.9	75.5	4.5	Q1	612	326	53.27
J Asian Econ	英语	荷兰	6	49.6	—	3.2	Q2	172	90	52.33
Transform Bus Econ	英语	立陶宛	3	53	—	1.5	Q3	134	70	52.24
Econ Anal Policy	英语	澳大利亚	4	59	—	6.5	Q1	554	287	51.81
N Am J Econ Financ	英语	美国	4	51.5	—	3.6	Q2	292	148	50.68
Technol Econ Dev Eco	英语	立陶宛	6	67.7	94.8	5.9	Q1	157	79	50.32
Energ Econ	英语	荷兰	6	62.3	—	12.8	Q1	1185	575	48.52
Econ Chang Restruct	英语	美国	4	66.2	—	3.1	Q2	192	92	47.92
Singap Econ Rev	英语	新加坡	5	47.8	98	1.8	Q3	263	119	45.25
J Asia Pac Econ	英语	英国	4	51.1	—	1.4	Q3	95	40	42.11
J Neurosci Psychol E	英语	美国	4	75.7	96	0.7	Q4	31	13	41.94
J Forecasting	英语	英国	8	49.3	86.3	3.4	Q2	196	81	41.33
Appl Econ Lett	英语	英国	18	15.3	—	1.6	Q3	889	366	41.17
Econ Transit I Chang	英语	英国	4	59.9	—	0.9	Q4	73	29	39.73
Clim Chang Econ	英语	新加坡	4	56.7	—	2.3	Q2	54	21	38.89
Appl Econ	英语	英国	60	46.6	111	2.2	Q2	1115	430	38.57
Transport Res B-Meth	英语	英国	12	50.7	50	6.8	Q1	238	91	38.24
Econ Model	英语	荷兰	8	56	66	4.7	Q1	660	251	38.03
J Appl Econ	英语	英国	1	50	54	1.8	Q3	95	36	37.89
Emerg Mark Rev	英语	荷兰	4	62.8	—	4.8	Q1	160	59	36.88

期刊缩写名	出版语言	国家/地区	出版频率	论文篇均参考文献数	综述篇均参考文献数	影响因子	期刊JCR分区	全球论文数	中国论文数	中国论文百分比/%
Global Econ Rev	英语	英国	4	39.4	—	1.7	Q3	33	12	36.36
Asian Econ Pap	英语	美国	3	25.4	—	9.7	Q1	21	7	33.33
Pac Econ Rev	英语	中国香港	5	40.8	—	1.5	Q3	46	15	32.61
J Int Financ Mark I	英语	荷兰	5	67.8	94	4.0	Q1	270	87	32.22
J Knowl Econ	英语	美国	4	71.3	92	3.3	Q2	731	229	31.33
J Int Trade Econ Dev	英语	英国	8	53.9	—	2.1	Q3	149	46	30.87
J Empir Financ	英语	荷兰	5	50.9	—	2.6	Q2	159	48	30.19
J Bus Econ Stat	英语	美国	4	44.8	—	3.0	Q2	167	50	29.94
Aust Econ Pap	英语	澳大利亚	4	54.2	—	1.9	Q3	67	20	29.85
Struct Change Econ D	英语	荷兰	2	61	—	6.1	Q1	297	88	29.63
Insur Math Econ	多语言	荷兰	6	39.5	—	1.9	Q3	152	43	28.29
J Transp Geogr	英语	英国	8	61.4	84	6.1	Q1	363	98	27.00
Economet Rev	英语	美国	10	42.9	—	1.2	Q4	60	16	26.67
Asian-Pac Econ Lit	英语	澳大利亚	2	46.5	—	1.0	Q4	27	7	25.93
Transport Policy	英语	美国	6	59.5	149.7	6.8	Q1	460	119	25.87
Energ Policy	英语	英国	12	64.3	87.5	9.0	Q1	919	234	25.46
Socio-Econ Plan Sci	英语	英国	4	61.8	111.1	6.1	Q1	541	137	25.32
Int J Emerg Mark	英语	英国	10	76.7	100.6	2.7	Q2	438	110	25.11
Can J Agr Econ	多语言	加拿大	4	54.1	92.5	9.0	Q1	36	9	25.00
Agribusiness	英语	美国	4	54.7	—	3.2	Q2	142	35	24.65
Rom J Econ Forecast	英语	罗马尼亚	4	47.3	—	1.0	Q4	61	15	24.59
J Contemp Account Ec	英语	英国	3	75.6	—	3.3	Q2	49	12	24.49
Tourism Econ	英语	英国	8	58	73	4.4	Q1	161	39	24.22
Transport Res A-Pol	英语	英国	12	62.5	—	6.4	Q1	504	121	24.01
Inz Ekon	英语	立陶宛	5	61.4	—	2.8	Q2	71	17	23.94
J Bus Econ Manag	英语	立陶宛	5	57.5	—	2.6	Q2	99	23	23.23
Comput Econ	英语	荷兰	8	46	80	2.0	Q3	282	64	22.70
Borsa Istanb Rev	英语	荷兰	4	53.7	44.5	5.2	Q1	204	46	22.55
Rev Dev Econ	英语	英国	4	50.4	—	1.6	Q3	213	48	22.54
J Korea Trade	多语言	韩国	8	42.4	—	0.5	Q4	89	20	22.47
Aust Econ Hist Rev	英语	澳大利亚	3	57.1	89	0.5	Q4	9	2	22.22
Rev Int Econ	英语	英国	5	43.8	—	1.0	Q4	118	26	22.03
J Commod Mark	英语	荷兰	4	56.9	80	4.2	Q1	87	19	21.84
Economics-Kiel	英语	德国	1	53.9	—	0.5	Q4	37	8	21.62
Int J Econ Theory	英语	日本	4	30.5	—	0.5	Q4	48	10	20.83

期刊缩写名	出版语言	国家/地区	出版频率	论文篇均参考文献数	综述篇均参考文献数	影响因子	期刊JCR 分区	全球论文数	中国论文数	中国论文百分比/%
Water Econ Policy	英语	新加坡	4	55.2	—	1.1	Q4	55	11	20.00
Econ Lett	英语	瑞士	12	14.9	—	2.0	Q3	772	154	19.95
J Comp Econ	英语	美国	4	58.6	—	2.7	Q2	104	20	19.23
Asian Econ J	英语	日本	4	27.8	—	1.3	Q3	38	7	18.42
Int Financ	英语	英国	3	45.9	—	1.2	Q4	39	7	17.95
Math Financ Econ	英语	德国	4	35	—	1.6	Q3	39	7	17.95
J Econometrics	英语	荷兰	12	44.6	—	6.3	Q1	374	67	17.91
Am J Econ Sociol	英语	美国	5	33.3	—	0.8	Q4	95	17	17.89
J Econ	多语言	奥地利	9	35	—	1.7	Q3	56	10	17.86
World Econ	英语	英国	12	46.6	44.4	2.5	Q2	277	48	17.33
B Econ Res	英语	英国	4	47.2	—	0.8	Q4	93	16	17.20
Aust J Agr Resour Ec	英语	澳大利 亚	4	53	93.5	3.2	Q2	70	12	17.14
Stud Nonlinear Dyn E	英语	美国	4	46.8	—	0.8	Q4	76	13	17.11
Be J Theor Econ	英语	美国	1	29.3	—	0.4	Q4	47	8	17.02
Econ Syst	英语	荷兰	4	63	—	3.1	Q2	107	18	16.82
Int J Forecasting	多语言	荷兰	4	47.2	1,110.0 0	7.9	Q1	186	31	16.67
Port Econ J	英语	德国	3	49.9	—	1.3	Q3	36	6	16.67
J Forest Econ	英语	美国	4	47.3	—	0.9	Q4	24	4	16.67
J Econ Dyn Control	英语	荷兰	12	48.7	—	1.9	Q3	281	46	16.37
J Transp Econ Policy	英语	英国	3	43.6	—	0.9	Q4	31	5	16.13
Astin Bull	多语言	英国	3	38.9	—	1.9	Q3	50	8	16.00
Int J Game Theory	英语	德国	4	26.2	—	0.6	Q4	75	12	16.00
J Real Estate Financ	英语	荷兰	8	56.5	—	1.9	Q3	90	14	15.56
Environ Dev Econ	英语	美国	6	49.7	—	2.1	Q3	45	7	15.56
Geneva Risk Ins Rev	英语	瑞士	2	74.3	—	1.5	Q3	13	2	15.38
Rev Deriv Res	英语	美国	3	27.6	—	0.8	Q4	13	2	15.38
J Behav Financ	英语	美国	4	53	—	1.9	Q3	59	9	15.25
J Math Econ	英语	瑞士	6	35.7	—	1.3	Q3	172	26	15.12
Quant Financ	英语	英国	12	42.7	—	1.3	Q3	106	16	15.09
Manch Sch	英语	英国	6	41	47	1.1	Q4	60	9	15.00
Econ Innov New Tech	英语	英国	8	72.8	—	3.3	Q2	75	11	14.67
J Bank Financ	英语	荷兰	12	54.3	—	3.7	Q2	416	61	14.66
Eurasian Bus Rev	英语	德国	4	79.3	—	3.5	Q2	55	8	14.55
Reg Sci Urban Econ	英语	荷兰	6	54.7	—	3.1	Q2	138	20	14.49
Ann Public Coop Econ	多语言	英国	4	69.8	—	1.6	Q3	91	13	14.29
Hitotsub J Econ	多语言	日本	2	37.5	—	0.6	Q4	14	2	14.29
Int J Transp Econ	英语	意大利	3	47.6	—	0.6	Q4	14	2	14.29
J Environ Econ Manag	英语	美国	6	52.7	—	4.6	Q1	182	26	14.29



期刊缩写名	出版语言	国家/地区	出版频率	论文篇均参考文献数	综述篇均参考文献数	影响因子	期刊JCR分区	全球论文数	中国论文数	中国论文百分比/%
J Media Econ	英语	美国	4	69.4	—	0.3	Q4	14	2	14.29
Econ Polit-Oxford	英语	美国	3	64.7	—	1.0	Q4	63	9	14.29
Oecon Copernic	英语	波兰	4	82.9	76	8.5	Q1	64	9	14.06
J Regional Sci	英语	美国	5	61.2	—	3.0	Q2	86	12	13.95
J Econ Interact Coord	英语	德国	2	56.2	—	1.1	Q4	51	7	13.73
Economet Theor	英语	美国	6	47.1	—	0.8	Q4	81	11	13.58
Ann Regional Sci	英语	美国	6	61.3	84	1.7	Q3	148	20	13.51
J Econ Theory	英语	美国	6	42.4	81	1.6	Q3	256	34	13.28
J World Trade	英语	荷兰	6	60.5	—	0.8	Q4	83	11	13.25
Empir Econ	英语	奥地利	12	53.4	—	3.2	Q2	340	45	13.24
J Hous Econ	英语	美国	4	40.5	—	2.4	Q2	68	9	13.24
Contemp Econ Policy	英语	美国	4	56.7	—	1.5	Q3	61	8	13.11
Prague Econ Pap	英语	捷克	6	42.5	—	0.7	Q4	47	6	12.77
J Econ Manage Strat	英语	美国	4	50.9	—	1.9	Q3	79	10	12.66
J Compet Law Econ	英语	英国	4	89	—	1.5	Q3	32	4	12.50
J Regul Econ	英语	荷兰	6	36.3	—	1.1	Q4	24	3	12.50
J Financ Economet	英语	美国	5	44.8	78	2.5	Q2	89	11	12.36
Agr Econ-Czech	英语	捷克	12	31.2	51	2.2	Q2	90	11	12.22
Q Rev Econ Financ	英语	美国	4	53.9	—	3.4	Q2	271	33	12.18
J Dev Econ	英语	荷兰	6	56	—	5.0	Q1	263	32	12.17
Rev Financ	英语	英国	4	47.9	—	4.4	Q1	108	13	12.04
Rev Econ Dynam	英语	美国	4	45	—	2.0	Q3	110	13	11.82
Econ Comput Econ Cyb	英语	罗马尼亚	4	23.5	—	0.9	Q4	136	16	11.76
Scot J Polit Econ	英语	英国	5	42.6	—	1.1	Q4	43	5	11.63
Game Econ Behav	英语	美国	6	37.4	—	1.1	Q4	276	32	11.59
J Financ Quant Anal	英语	美国	6	56.3	—	3.9	Q1	233	27	11.59
Real Estate Econ	英语	美国	6	43.7	—	2.2	Q2	87	10	11.49
Hacienda Publica Esp	英语	西班牙	4	50	—	0.7	Q4	35	4	11.43
Energ J	英语	美国	6	51.1	—	2.9	Q2	114	13	11.40
Post-Communist Econ	英语	英国	4	57.7	—	2.2	Q2	63	7	11.11
J Real Estate Res	英语	美国	4	51.8	—	0.8	Q4	45	5	11.11
J Behav Exp Financ	英语	荷兰	4	57.6	104.5	6.6	Q1	119	13	10.92
Health Econ Rev	英语	英国	1	45.3	65.3	2.4	Q2	110	12	10.91
J Prod Anal	英语	荷兰	3	51.6	—	1.6	Q3	92	10	10.87
Int Econ Rev	英语	美国	4	50.2	—	1.5	Q3	111	12	10.81
Math Financ	英语	美国	4	37.3	—	1.6	Q3	74	8	10.81
Econ Theor	英语	美国	8	38.5	—	1.3	Q3	139	15	10.79
J Financ Stabil	英语	美国	6	66.2	71	5.4	Q1	141	15	10.64
Environ Resour Econ	英语	荷兰	12	57.1	92.5	5.9	Q1	181	19	10.50

期刊缩写名	出版语言	国家/地区	出版频率	论文篇均参考文献数	综述篇均参考文献数	影响因子	期刊JCR 分区	全球论文数	中国论文数	中国论文百分比/%
Res Transp Econ	英语	英国	6	54.7	—	3.8	Q1	134	14	10.45
Ecol Econ	英语	荷兰	12	69	113	7.0	Q1	520	54	10.38
Econ Transp	英语	英国	4	43.7	—	2.8	Q2	29	3	10.34
Reg Stud	英语	英国	10	65.6	—	4.6	Q1	320	33	10.31
Macroecon Dyn	英语	美国	8	43.3	—	0.9	Q4	158	16	10.13
Econ Syst Res	英语	英国	4	51.7	—	2.5	Q2	40	4	10.00
Water Resour Econ	英语	荷兰	4	63.7	—	2.2	Q2	41	4	9.76
J Competitiveness	英语	捷克	4	54.6	—	7.3	Q1	72	7	9.72
J Popul Econ	英语	美国	4	61.1	—	6.1	Q1	93	9	9.68
Spat Econ Anal	英语	英国	4	52	—	2.3	Q2	52	5	9.62
Economet J	英语	英国	3	40.6	—	1.9	Q3	52	5	9.62
Tijdschr Econ Soc Ge	多语言	英国	5	57.6	—	4.8	Q1	73	7	9.59
Dev Econ	英语	日本	4	41.1	—	2.2	Q2	21	2	9.52
Asian Econ Policy R	英语	日本	2	43.7	22	3.9	Q1	21	2	9.52
J Econ Behav Organ	英语	荷兰	12	58.5	43	2.2	Q2	747	71	9.50
Rev Econ Des	英语	德国	4	35.5	—	0.7	Q4	64	6	9.38
Food Policy	英语	英国	6	66.5	96	6.5	Q1	215	20	9.30
Pap Reg Sci	英语	英国	4	64.9	—	2.1	Q3	86	8	9.30
J Public Econ Theory	英语	美国	6	41	—	1.1	Q4	97	9	9.28
Resour Energy Econ	英语	荷兰	4	54	67	2.9	Q2	70	6	8.57
Oxford B Econ Stat	英语	英国	6	50.8	—	2.5	Q2	96	8	8.33
Eur J Health Econ	英语	德国	4	46.7	71.6	4.4	Q1	206	17	8.25
Can J Econ	多语言	加拿大	4	41.6	—	1.6	Q3	147	12	8.16
J Policy Model	英语	美国	6	48.6	—	3.5	Q2	135	11	8.15
Cliometrica	英语	德国	3	80.9	—	1.6	Q3	37	3	8.11
J Risk Insur	英语	美国	4	52.5	—	1.9	Q3	65	5	7.69
J Ind Econ	英语	英国	4	42.3	—	1.3	Q3	92	7	7.61
Small Bus Econ	英语	荷兰	8	90	132	6.4	Q1	254	19	7.48
E M Ekon Manag	英语	捷克	4	50.1	—	1.5	Q3	81	6	7.41
Math Soc Sci	英语	荷兰	6	26.9	—	0.6	Q4	109	8	7.34
J Demogr Econ	英语	英国	4	51.7	—	1.3	Q3	41	3	7.32
Econ Inq	英语	美国	4	42.7	—	1.8	Q3	123	9	7.32
World Trade Rev	英语	英国	4	47.8	—	1.3	Q3	69	5	7.25
Defence Peace Econ	英语	英国	6	57.8	117	1.6	Q3	97	7	7.22
Forest Policy Econ	英语	美国	12	71.1	125.5	4.0	Q1	225	16	7.11
Camb J Reg Econ Soc	英语	英国	3	62.8	—	4.4	Q1	71	5	7.04
Int Tax Public Finan	英语	荷兰	6	46.7	—	1.0	Q4	100	7	7.00
Econ Labour Relat Re	英语	澳大利 亚	4	50.7	—	2.5	Q2	43	3	6.98
Appl Health Econ Hea	英语	新西兰	6	43.9	87	3.6	Q2	129	9	6.98

期刊缩写名	出版语言	国家/地区	出版频率	论文篇均参考文献数	综述篇均参考文献数	影响因子	期刊JCR 分区	全球论文数	中国论文数	中国论文百分比/%
Health Econ	英语	英国	12	51.2	108	2.1	Q3	287	20	6.97
J Macroecon	英语	荷兰	4	42.3	—	1.4	Q3	115	8	6.96
Theor Decis	英语	荷兰	8	37	—	0.8	Q4	101	7	6.93
Zfw-Adv Econ Geogr	多语言	德国	4	72.8	—	—	—	29	2	6.90
Agr Econ-Blackwell	英语	美国	6	55.2	—	4.1	Q1	103	7	6.80
Am J Agr Econ	英语	美国	5	58.8	—	4.2	Q1	133	9	6.77
Estud Economía	西班牙语	智利	2	39	—	0.6	Q4	15	1	6.67
J Dev Stud	英语	英国	12	49.7	—	2.9	Q2	200	13	6.50
J Fam Econ Iss	英语	瑞士	4	66.4	47.5	2.4	Q2	125	8	6.40
Soc Choice Welfare	英语	德国	8	34.1	—	0.9	Q4	110	7	6.36
Int Rev Law Econ	英语	美国	4	52.5	—	1.1	Q4	63	4	6.35
Econ Polit-Italy	英语	意大利	3	66.3	—	1.8	Q3	65	4	6.15
J Agrar Change	英语	英国	4	75.4	—	2.5	Q2	66	4	6.06
Rand J Econ	英语	美国	4	40.8	—	2.3	Q2	50	3	6.00
J Econ Ageing	英语	荷兰	2	49.2	—	2.2	Q2	67	4	5.97
J Econ Psychol	多语言	荷兰	6	50	—	3.5	Q2	119	7	5.88
Econ Dev Cult Change	英语	美国	4	49	—	2.0	Q3	68	4	5.88
Open Econ Rev	英语	荷兰	4	41.9	26	1.2	Q4	86	5	5.81
Rev Int Polit Econ	英语	英国	6	86	—	4.3	Q1	121	7	5.79
Metroeconomica	英语	英国	4	52.8	—	1.3	Q3	70	4	5.71
Argum Oecon	英语	波兰	2	51.7	—	0.5	Q4	35	2	5.71
J Behav Exp Econ	英语	美国	6	54.3	111	1.6	Q3	230	13	5.65
J Econ Geogr	英语	英国	6	62.9	—	2.9	Q2	71	4	5.63
Rev World Econ	英语	德国	4	44.5	—	1.7	Q3	71	4	5.63
Ind Innov	英语	英国	8	80.9	—	3.9	Q1	90	5	5.56
J Appl Economet	英语	英国	7	43	—	2.1	Q3	108	6	5.56
Econ Gov	英语	德国	3	53	—	0.9	Q4	36	2	5.56
World Dev	英语	英国	12	73.6	147	6.9	Q1	506	28	5.53
Be J Econ Anal Poli	英语	美国	4	36	—	0.9	Q4	74	4	5.41
J Public Econ	英语	荷兰	12	52.1	—	9.8	Q1	280	15	5.36
Int Environ Agreem-P	英语	荷兰	4	70.9	—	3.4	Q2	56	3	5.36
Value Health	英语	美国	12	41.3	64.6	4.5	Q1	397	20	5.04